







## EQUIPO DE TRABAJO

### DESENREDANDO LA MÚSICA

<b>NOMBRE DEL EQUIPO</b>		<b>LEMA</b> (Insertar una frase con la que se identifique el equipo)	
--------------------------	--	---	--

### MIEMBROS DEL EQUIPO

Rol	Funciones	Nombre
<b>Coordinador</b>	 <ul style="list-style-type: none"> <li>-Controla que se respeten los turnos de palabra.</li> <li>-Promueve la participación de todos los miembros del equipo.</li> <li>-Verifica que todos los integrantes del equipo han entendido la tarea.</li> </ul> <p style="text-align: center;"><b>COORDINADOR</b></p>	
<b>Secretario</b>	 <ul style="list-style-type: none"> <li>-Se encarga de anotar el trabajo realizado en el Diario de Equipo.</li> <li>-Recuerda al los miembros de su equipo las tareas asignadas y/o pendientes.</li> <li>-Comprueba que todos los miembros del equipo han realizado las tareas.</li> </ul> <p style="text-align: center;"><b>SECRETARIO</b></p>	
<b>Supervisor</b>	 <ul style="list-style-type: none"> <li>-Supervisa el nivel de ruido de su equipo.</li> <li>-Controla el tiempo que resta para la realización de las tareas.</li> <li>-Comprueba que todos los miembros de su equipo traen preparado el material necesario.</li> <li>-Verifica que todo quede limpio y ordenado una vez terminadas las tareas.</li> </ul> <p style="text-align: center;"><b>SUPERVISOR</b></p>	
<b>Portavoz</b>	 <ul style="list-style-type: none"> <li>-Pregunta las dudas al profesor en nombre del equipo.</li> <li>-Se comunica con los portavoces de los otros grupos en nombre de su equipo.</li> <li>-Presenta ante el resto de la clase el trabajo realizado.</li> </ul> <p style="text-align: center;"><b>PORTAVOZ</b></p>	

